

БҰЙРЫҚ

Павлодар қаласы

ПРИКАЗ

город Павлодар

№ _____

№127-НҚ:26.12.2025

«ПАВЛОДАРЭНЕРГО» акционерлік қоғамының 2026 жылғы 1 қаңтардан 2030 жылғы 31 желтоқсанға дейінгі кезеңге жылу энергиясын өндіру қызметіне тарифтер мен тарифтік сметаларды бекіту туралы

«Табиғи монополиялар туралы» Қазақстан Республикасы Заңының 8-бабының 10) тармақшасына, Қазақстан Республикасы Ұлттық экономика Министрінің 2019 жылғы 19 қарашадағы № 90 бұйрығымен бекітілген Тарифтерді қалыптастыру қағидаларының 26, 28 тармақтарына, сондай-ақ «Құқықтық актілер туралы» Қазақстан Республикасы Заңының 65-бабының 3 тармағына сәйкес, сонымен қатар Қазақстан Республикасының әкімшілік рәсімдік-процестік кодексінің 100-бабының 2 тармағына сәйкес, Қазақстан Республикасы Ұлттық экономика Министрлігі Табиғи монополияларды реттеу комитетінің Павлодар облысы бойынша департаменті туралы ережені басшылыққа ала отырып, **БҰЙЫРАМЫН:**

1. «ПАВЛОДАРЭНЕРГО» акционерлік қоғамының жылу энергиясын өндіру қызметіне 2026 жылғы 1 қаңтардан 2030 жылғы 31 желтоқсанға дейінгі кезеңге тарифтер және тарифтік сметалар осы бұйрыққа берілген 1, 2, 3, 4, 5 қосымшаларына сәйкес бекітілсін.

2. «Қазақстан Республикасы Ұлттық экономика Министрлігі Табиғи монополияларды реттеу комитетінің Павлодар облысы бойынша департаменті» РММ-ның 2025 жылғы 18 қарашадағы № 89-НҚ ««ПАВЛОДАРЭНЕРГО» акционерлік қоғамының 2026 жылғы 1 қаңтардан 2030 жылғы 31 желтоқсанға дейінгі кезеңге жылу энергиясын өндіру қызметіне тарифтер мен тарифтік сметаны бекітуден бас тарту туралы» бұйрығының күші жойылсын.

3. «Қазақстан Республикасы Ұлттық экономика Министрлігі Табиғи монополияларды реттеу комитетінің Павлодар облысы бойынша департаменті» РММ-ның табиғи монополияларды және бағаларды реттеу бөлімі осы бұйрықты «ПАВЛОДАРЭНЕРГО» акционерлік қоғамының назарына жеткізсін.

4. «ПАВЛОДАРЭНЕРГО» акционерлік қоғамы жылу энергиясын өндіру қызметіне тарифтердің бекітілгені туралы тұтынушыларға белгіленген тәртіпте хабарласын.

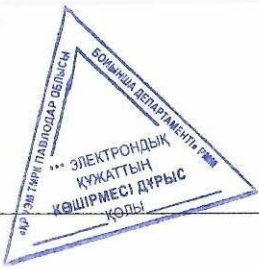
5. Осы бұйрықтың орындалуын бақылау «Қазақстан Республикасы Ұлттық экономика Министрлігі табиғи монополияларды реттеу комитетінің Павлодар облысы бойынша департаменті» РММ басшысының орынбасары К.Б. Байғожановаға жүктелсін.

6. Осы бұйрықтың 1-тармағы, 2026 жылғы 1 қаңтардан бастап қолданысқа енгізіледі, қалған тармақтары қол қойылған күнінен бастап күшіне енеді.

Басшы



Н. Нұрмұратов



"ПАВЛОДАРЭНЕРГО" АҚ жылу энергиясын өндіру қызметіне тарифтік смета

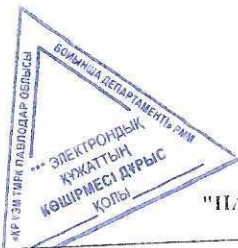
№ р/с	Көрсеткіштер атауы	Өлш. бірл.	2026 жыл				01.01.2026 ж. 31.03.2026 ж. дейін				01.04.2026 ж. 31.12.2026 ж. дейін			
			Барлығы	оның ішінде параметрлер бойынша:			Барлығы	оның ішінде параметрлер бойынша:			Барлығы	оның ішінде параметрлер бойынша:		
				- 40 бұ	- 16 бұ	-ыстық су		- 40 бұ	- 16 бұ	-ыстық су		- 40 бұ	- 16 бұ	-ыстық су
1	Тауарларды өндіруге және қызметтерді ұсынуға жұмсалған шығындар, барлығы,оның ішінде:	мың теңге	17 636 984	2 096 051	8 791 736	6 749 197	3 770 523	471 335	1 877 579	1 421 609	13 866 461	1 624 716	6 914 157	5 327 588
1	Материалдық шығындар, барлығы, оның ішінде:	мың теңге	7 586 782	739 792	4 379 350	2 467 640	1 896 696	184 948	1 094 838	616 910	5 690 087	554 844	3 284 513	1 850 730
1.1.	Шикізат және материалдар	мың теңге	581 849	38 361	282 363	261 125	145 462	9 590	70 591	65 281	436 387	28 771	211 772	195 844
1.1.1	Хим реагенттер және реактивтер	- - -	163 362	10 770	79 277	73 314	40 841	2 693	19 819	18 329	122 522	8 078	59 458	54 986
1.1.2	Технологиялық мақсаттарға арналған су	- - -	246 942	16 281	119 837	110 824	61 735	4 070	29 959	27 706	185 206	12 211	89 878	83 118
1.1.3	Пайдалануға арналған материалдар және қызметтер	- - -	171 545	11 310	83 248	76 987	42 886	2 827	20 812	19 247	128 659	8 482	62 436	57 740
1.2.	Отын	мың теңге	6 924 217	696 109	4 057 818	2 170 291	1 731 054	174 027	1 014 454	542 573	5 193 163	522 082	3 043 363	1 627 718
1.2.1	Көмір	- - -	4 223 933	428 091	2 485 404	1 310 437	1 055 983	107 023	621 351	327 609	3 167 950	321 069	1 864 053	982 828
1.2.2	Көмірді тасымалдау	- - -	2 540 663	257 494	1 494 951	788 218	635 166	64 373	373 738	197 054	1 905 497	193 120	1 121 213	591 163
1.2.3	Мазут	- - -	159 622	10 524	77 462	71 636	39 905	2 631	19 366	17 909	119 716	7 893	58 097	53 727
1.3.	ЖЖМ	мың теңге	64 606	4 260	31 352	28 994	16 151	1 065	7 838	7 249	48 454	3 195	23 514	21 746
1.4.	Энергия	мың теңге	16 110	1 062	7 818	7 230	4 028	266	1 955	1 808	12 083	797	5 864	5 423
1.4.1	шаруанылық қажеттіліктеріне арналған электр энергиясы	- - -	9 626	635	4 671	4 320	2 406	159	1 168	1 080	7 219	476	3 503	3 240
1.4.2	шаруанылық қажеттіліктеріне арналған жылу энергиясы	- - -	6 485	428	3 147	2 910	1 621	107	787	728	4 864	321	2 360	2 183
2	Едбекақы шығындары, барлығы, оның ішінде:	мың теңге	2 902 081	292 718	1 703 522	905 841	725 520	73 180	425 881	226 460	2 176 561	219 539	1 277 642	679 380
2.1	өндірістік персоналдың жалақысы	- - -	2 496 844	251 845	1 465 647	779 352	624 211	62 961	366 412	194 838	1 872 633	188 884	1 099 235	584 514
2.2	әлеуметтік салық және әлеуметтік аударымдар	- - -	241 694	24 378	141 875	75 441	60 424	6 095	35 469	18 860	181 271	18 284	106 406	56 581
2.3	міндетті әлеуметтік медициналық сақтандыру	- - -	74 905	7 555	43 969	23 381	18 726	1 889	10 992	5 845	56 179	5 666	32 977	17 535
2.4	міндетті кәсіптік зейнетақы жарналары	- // -	38 701	3 903	22 718	12 080	9 675	976	5 680	3 020	29 026	2 927	17 039	9 060
2.5.	міндетті зейнетақы жарналары	- // -	49 937	5 037	29 313	15 587	12 484	1 259	7 328	3 897	37 452	3 778	21 985	11 690
3	Амортизация	мың теңге	3 992 456	625 283	1 457 519	1 909 654	359 391	103 643	44 025	211 724	3 633 065	521 640	1 413 494	1 697 931
4	Жөндеу, барлығы, оның ішінде:	мың теңге	2 258 106	361 297	835 499	1 061 310	564 526	90 324	208 875	265 327	1 693 579	270 973	626 624	795 982
4.1	Негізгі құралдардың құнының өсуіне әкелмейтін жөндеу	- // -	2 258 106	361 297	835 499	1 061 310	564 526	90 324	208 875	265 327	1 693 579	270 973	626 624	795 982
5	Өндірістік сипаттағы өзге ұйымдардың қызметтері	мың теңге	445 716	41 233	204 453	200 031	111 429	10 308	51 113	50 008	334 287	30 925	153 339	150 023
5.1	жүк автокөлігі, механизмдердің қызметі	- // -	238 509	15 725	115 745	107 039	59 627	3 931	28 936	26 760	178 881	11 794	86 808	80 279
5.2	техникалық сипаттамалар, зерттеулер	- // -	90 611	5 975	43 971	40 665	22 653	1 494	10 993	10 166	67 958	4 481	32 978	30 498
5.3	объектіні күзету	- - -	36 275	6 077	13 918	16 280	9 069	1 519	3 480	4 070	27 207	4 558	10 439	12 210
5.4.	ортке қарсы қызмет көрсету	- // -	69 153	11 585	26 533	31 035	17 288	2 896	6 633	7 759	51 865	8 689	19 899	23 277
5.5.	өнеркәсіптік қалдықтарды көдеге жарату	- // -	11 169	1 871	4 285	5 012	2 792	468	1 071	1 253	8 377	1 403	3 214	3 759
6	Қоршаған ортаға эмиссиялар үшін төлемақы	мың теңге	291 899	19 245	141 654	131 000	72 975	4 811	35 414	32 750	218 924	14 433	106 241	98 250
7	Өзге шығындар, барлығы, оның ішінде:	мың теңге	159 943	16 483	69 739	73 722	39 986	4 121	17 435	18 430	119 957	12 362	52 304	55 291
7.1.	кеңсе тауарлары, баспаханалық шығындар	- // -	2 931	193	1 423	1 315	733	48	356	329	2 198	145	1 067	986
7.2.	ҚТ және ЕҚ бойынша шығындар	- // -	45 391	2 993	22 027	20 371	11 348	748	5 507	5 093	34 043	2 245	16 520	15 278
7.3.	байланыс, телефон, интернет	- // -	1 180	185	431	564	295	46	108	141	885	139	323	423
7.4.	аспаптарды тексеру	- // -	23 137	1 525	11 228	10 383	5 784	381	2 807	2 596	17 353	1 144	8 421	7 788

"ПАВЛОДАРЭНЕРГО" АҚ жылу энергиясын өндіру қызметіне тарифтік смета

№ р/с	Қорықтар атауы	Өлш. бірл.	2027 жыл			
			Барлығы	оның ішінде параметрлер бойынша:		
				- 40 бу	- 16 бу	-ыстық су
1	Тауарларды өндіруге және қызметтерді ұсынуға жұмсалған шығындар, барлығы,оның ішінде:	мың теңге	18 319 210	2 169 589	9 158 447	6 991 175
1	Материалдық шығындар, барлығы, оның ішінде:	мың теңге	7 966 122	776 781	4 598 318	2 591 022
1.1.	Шикізат және материалдар	мың теңге	610 941	40 279	296 481	274 181
1.1.1.	Хим.реагенттер және реактивтер	-//-	171 530	11 309	83 241	76 980
1.1.2	Технологиялық мақсаттарға арналған су	-//-	259 289	17 095	125 829	116 365
1.1.3	Пайдалануға арналған материалдар және қызметтер	-//-	180 122	11 875	87 411	80 836
1.2.	Отын	мың теңге	7 270 428	730 914	4 260 708	2 278 805
1.2.1	Көмір	-//-	4 435 129	449 496	2 609 674	1 375 959
1.2.2	Көмірді тасымалдау	-//-	2 667 696	270 368	1 569 699	827 629
1.2.3	Мазут	-//-	167 603	11 050	81 335	75 218
1.3.	ЖЖМ	мың теңге	67 836	4 473	32 919	30 444
1.4.	Энергия	мың теңге	16 916	1 115	8 209	7 592
1.4.1	шаруашылық қажеттіліктеріне арналған электр энергиясы	-//-	10 107	666	4 905	4 536
1.4.2	шаруашылық қажеттіліктеріне арналған жылу энергиясы	-//-	6 809	449	3 304	3 056
2	Еңбекақы шығындары, барлығы, оның ішінде:	мың теңге	3 047 185	307 354	1 788 698	951 133
2.1	өндірістік персоналдың жалақысы	-//-	2 621 686	264 437	1 538 929	818 320
2.2	әлеуметтік салық және әлеуметтік аударымдар	-//-	253 779	25 597	148 968	79 213
2.3	міндетті әлеуметтік медициналық сақтандыру	-//-	78 651	7 933	46 168	24 550
2.4	міндетті кәсіптік зейнетақы жарналары	-//-	40 636	4 098	23 854	12 684
2.5	міндетті зейнетақы жарналары	-//-	52 433	5 289	30 779	16 366
3	Амортизация	мың теңге	3 992 456	625 283	1 457 519	1 909 654
4	Жөндеу, барлығы, оның ішінде:	мың теңге	2 371 011	379 362	877 274	1 114 375
4.1	Негізгі құралдардың құнының өсуіне әкелмейтін жөндеу	-//-	2 371 011	379 362	877 274	1 114 375
5	Өндірістік сипаттағы өзге ұйымдардың қызметтері	мың теңге	468 002	43 295	214 675	210 032
5.1	жүк автокөлігі, механизмдердің қызметі	-//-	250 434	16 511	121 532	112 391
5.2	техникалық сипаттамалар, зерттеулер	-//-	95 141	6 273	46 170	42 698
5.3	объектіні күзету	-//-	38 089	6 381	14 614	17 094
5.4	оріке қарсы қызмет көрсету	-//-	72 611	12 164	27 859	32 587
5.5	өнеркәсіптік қалдықтарды қолғауға жарату	-//-	11 727	1 965	4 500	5 263
6	Қоршаған ортаға эмиссиялар үшін төлемақы	мың теңге	306 494	20 207	148 737	137 550
7	Оңтеші шығындар, барлығы, оның ішінде:	мың теңге	167 940	17 307	73 226	77 408
7.1	кеңсе тауарлары, басапаханалық шығындар	-//-	3 078	203	1 494	1 381
7.2.	ҚТ және ЕҚ бойынша шығындар	-//-	47 661	3 143	23 128	21 390
7.3.	байланыс, телефон, интернет	-//-	1 239	194	453	592
7.4.	аспаптарды тексеру	-//-	24 294	1 602	11 790	10 903
7.5.	арнайы сүт	-//-	14 340	944	6 961	6 435
7.6	жер учаскелерін пайдаланғаны үшін төлем	-//-	39 269	6 150	14 336	18 783
7.7.	шаруашылық су, ағымды су	-//-	28 159	4 410	10 280	13 469
7.8	жылу жүйесін қамтамасыз ету	-//-	380	25	184	171
7.9	өндірістік персоналдың жалақылары	-//-	904	125	470	309
7.10	өзге шығыстар	-//-	8 618	511	4 132	3 974
8	Кезең шығыстары, барлығы, оның ішінде:	мың теңге	781 597	94 296	385 310	301 990
8	Жалпы әкімшілік шығыстар, барлығы, оның ішінде:	мың теңге	781 597	94 296	385 310	301 990
8.1	әкімшілік қызметкерлердің еңбекақысы	-//-	369 912	37 310	217 139	115 463
8.2	әлеуметтік салық және әлеуметтік аударымдар	-//-	35 809	3 612	21 020	11 177
8.3	міндетті әлеуметтік медициналық сақтандыру	-//-	11 097	1 120	6 514	3 464
8.4	жұмыс берушінің міндетті зейнетақы жарналары	-//-	6 806	686	3 995	2 125
8.5	Амортизация	-//-	46 454	7 275	16 959	22 220
8.6	салық төлемдері мен алымдары	-//-	189 192	29 631	69 068	90 493

№ р/с	Көрсеткіштер атауы	О.ш. бірл.	Барлығы	оның ішінде параметрлер бойынша:		
				- 40 бу	- 16 бу	-ытық су
8.7.	әкімшілік персоналдың тессанарлары	- // -	1 933	128	938	867
8.8.	коммуналдық қызметтер	- // -	14 685	968	7 126	6 591
8.9.	байланыс қызметтері	- // -	1 376	91	668	617
8.10.	аудиторлық, консалтингтік қызметтер	- // -	11 812	779	5 732	5 301
8.11.	банк қызметтері	- // -	1 252	196	457	599
8.12.	қызметкерлерді сақтандыру, экологиялық сақтандыру	- // -	41 047	6 428	14 985	19 634
8.13.	Өзге шығындар, барлығы, оның ішінде:	мың теңге	50 223	6 072	20 711	23 440
8.13.1.	жеңіл көлік қызметтері	- // -	8 254	544	4 006	3 704
8.13.2.	кеңсе тауарлары, баспаналық шығындар	- // -	1 122	74	544	503
8.13.3.	ЕҚ және КТ шығындары, арнайы тамақтану, медициналық тексеру	- // -	1 409	93	684	632
8.13.4.	объектіні күзету	- // -	3 855	604	1 407	1 844
8.13.5.	бағдарламалық қамтамасыз етуді сүйемелдеу	- // -	24 795	3 883	9 052	11 860
8.13.6.	найдалануға арналған материалдар мен қызметтер	- // -	7 238	477	3 512	3 249
8.13.7.	жақтау, жана беру	- // -	1 805	282	658	864
8.13.8.	өзге шығыстар	- // -	1 746	115	847	784
III	Қызметтерді ұсынуға арналған барлық шығындар	мың теңге	19 100 807	2 263 885	9 543 757	7 293 165
IV	Найда	мың теңге	1 000 674	160 108	370 249	470 317
V	Барлық кіріс	мың теңге	20 101 481	2 423 993	9 914 007	7 763 482
VI	Ұсынылатын қызметтер көлемі	мың Гкал	3 065,556	176,060	796,539	2 092,957
VII	Тариф (қосылған құн салығынсыз)	теңге /Гкал	6 557,21	13 767,99	12 446,35	3 709,34
Анықтама:						
саны:			497			
әкімшілік персонал, адам			439			
өндірістік персонал, адам			58			
Жағаты:						
әкімшілік персонал, теңге			497 662	497 662	497 662	497 662
өндірістік персонал, теңге			531 483	531 485	531 485	531 485





"ПАВЛОДАРЭНЕРҒО" АҚ жылы энергиясын өндіру қызметіне тарифтік смета

№ р/с	Көрсеткіштер атауы	Өлш. бірл.	2028 жыл			
			Барлығы	оның ішінде параметрлер бойынша:		
				- 40 бу	- 16 бу	-ыстық су
1	Тауарларды өндіруге және қызметтерді ұсынуға жұмсалған шығындар, барлығы, оның ішінде:	мың теңге	19 035 548	2 246 804	9 543 493	7 245 251
1	Материалдық шығындар, барлығы, оның ішінде:	мың теңге	8 364 428	815 620	4 828 234	2 720 574
1.1.	Шикізат және материалдар	мың теңге	641 489	42 293	311 305	287 890
1.1.1	Хим.реагенттер және реактивтер	-//-	180 107	11 874	87 403	80 829
1.1.2	Технологиялық мақсаттарға арналған су	-//-	272 254	17 950	132 121	122 183
1.1.3.	Пайдалануға арналған материалдар және қызметтер	-//-	189 128	12 469	91 781	84 878
1.2.	Оқын	мың теңге	7 633 949	767 460	4 473 744	2 392 746
1.2.1	Көмір	-//-	4 656 886	471 971	2 740 158	1 444 757
1.2.2	Көмірді тасымалдау	-//-	2 801 081	283 887	1 648 184	869 010
1.2.3	Мазут	-//-	175 983	11 602	85 402	78 979
1.3.	ЖЖМ	мың теңге	71 228	4 696	34 565	31 966
1.4.	Энергия	мың теңге	17 762	1 171	8 620	7 971
1.4.1	шаруашылық қажеттіліктеріне арналған электр энергиясы	-//-	10 612	700	5 150	4 763
1.4.2	шаруашылық қажеттіліктеріне арналған жылы энергиясы	-//-	7 149	471	3 470	3 209
2	Еңбексіз шығындары, барлығы, оның ішінде:	мың теңге	3 199 544	322 722	1 878 133	998 689
2.1	өндірістік персоналдың жалақысы	-//-	2 752 770	277 659	1 615 876	859 236
2.2	әлеуметтік салық және әлеуметтік аударымдар	-//-	266 468	26 877	156 417	83 174
2.3	міндетті әлеуметтік медициналық сақтандыру	-//-	82 583	8 330	48 476	25 777
2.4	міндетті кәсіптік зейнетақы жарналары	-//-	42 668	4 303	25 047	13 318
2.5	міндетті зейнетақы жарналары	-//-	55 055	5 553	32 318	17 185
3	Амортизация	мың теңге	3 992 456	625 283	1 457 519	1 909 654
4	Жондеу, барлығы, оның ішінде:	мың теңге	2 489 562	398 330	921 138	1 170 094
4.1	Негіз құралдардың құнының оюне өкелмейтін жондеу	-//-	2 489 562	398 330	921 138	1 170 094
5	Өндірістік сипаттағы өзі ұйымдардың қызметтері	мың теңге	491 402	45 459	225 409	220 534
5.1	жұк автокөлігі, механизмдердің қызметі	-//-	262 956	17 337	127 608	118 010
5.2	техникалық сипаттамалар, зерттеулер	-//-	99 898	6 587	48 478	44 833
5.3	объектінің күзету	-//-	39 994	6 700	15 345	17 949
5.4	өрікк қарсы қызмет көрсету	-//-	76 241	12 773	29 252	34 217
5.5	өнеркәсіптік қалдықтарды көдеге жарату	-//-	12 314	2 063	4 725	5 526
6	Қоршаған ортаға әуіссиялар үшін төлемсіз	мың теңге	321 819	21 217	156 174	144 428
7	Өзі шығындар, барлығы, оның ішінде:	мың теңге	176 337	18 172	76 887	81 278
7.1	көпсе тауарлары, бөлшеканадық шығындар	-//-	3 232	213	1 569	1 450
7.2	КІ және І-Қ бойынша шығындар	-//-	50 044	3 300	24 285	22 459
7.3	байланыс, телефон, интернет	-//-	1 301	204	475	622
7.4	аспаптарды тексеру	-//-	25 508	1 682	12 379	11 448
7.5	арнайы су	-//-	15 057	992	7 309	6 756
7.6	жер учаскелерін пайдалану аны үшін төлем	-//-	41 232	6 457	15 052	19 723
7.7	шаруашылық су, ағынды су	-//-	29 567	4 631	10 793	14 143
7.8	жылы жұбісеті қаптамасыз ету	-//-	399	26	193	180
7.9	өндірістік персоналдың тесанарлары	-//-	949	131	493	324
7.10	өзге шығыстар	-//-	9 048	537	4 339	4 173
11	Кезең шығыстары, барлығы, оның ішінде:	мың теңге	818 354	98 647	403 728	315 979
8	Жалпы әкімшілік шығыстар, барлығы, оның ішінде:	мың теңге	818 354	98 647	403 728	315 979
8.1	әкімшілік қызметкерлердің еңбексізсі	-//-	388 407	39 175	227 996	121 236
8.2	әлеуметтік салық және әлеуметтік аударымдар	-//-	37 600	3 793	22 071	11 736
8.3	міндетті әлеуметтік медициналық сақтандыру	-//-	11 652	1 176	6 840	3 637
8.4	жұмыс берушінің міндетті зейнетақы жарналары	-//-	7 146	720	4 195	2 231
8.5	Амортизация	-//-	46 454	7 275	16 959	22 220
8.6	салық төлем тері мен альмдары	-//-	198 652	31 113	72 521	95 018
8.7	әкімшілік персоналдың тесанарлары	-//-	2 029	134	985	911

8.8.	коммуналдық қызметтер	-//-	15 420	1 017	7 483	6 920
8.9.	байланыс қызметтері	-//-	1 445	95	701	648
8.10.	аудиторлық, консалтингтік қызметтер	-//-	12 402	818	6 019	5 566
8.11.	банк қызметтері	-//-	1 314	206	480	628
8.12.	қызметтерді сақтаңдыру, экологиялық сақтаңдыру	-//-	43 099	6 750	15 734	20 616
8.13.	Өзге шығындар, барлығы, оның ішінде:	мың теңге	52 734	6 376	21 746	24 612
8.13.1.	жеңіл қолқ қызметтері	-//-	8 667	571	4 206	3 890
8.13.2.	кенес тауарлары, баспаханалық шығындар	-//-	1 178	78	572	529
8.13.3.	ЕҚ және ҚТ шығындары, арнайы тамақтану, медициналық тексеру	-//-	1 479	98	718	664
8.13.4.	объектив күзет	-//-	4 047	634	1 477	1 936
8.13.5.	бағдарламалық қамтамасыз етуді сүйемелдеу	-//-	26 034	4 077	9 505	12 453
8.13.6.	пайдалануға арналған материалдар мен қызметтер	-//-	7 600	501	3 688	3 411
8.13.7.	жалдау, жала беру	-//-	1 895	297	691	907
8.13.8.	өзге шығыстар	-//-	1 833	121	890	823
III	Қызметтерді ұсынуға арналған барлық шығындар	мың теңге	19 853 902	2 345 451	9 947 221	7 561 229
IV	Пайда	мың теңге	1 376 090	220 174	509 153	646 762
V	Барлық кіріс	мың теңге	21 229 992	2 565 626	10 456 374	8 207 992
VI	Ұсынылатын қызметтер көлемі	мың Гкал	3 065,556	176,060	796,539	2 092,957
VII	Тариф (қосылған құн салығынсыз)	теңге /Гкал	6 925,33	14 572,45	13 127,26	3 921,72
Анықтамалар:						
саны:			497			
әкімшілік персонал, адам			430			
өндірістік персонал, адам			58			
Жалғаты:						
әкімшілік персонал, теңге			522 546	522 546	522 546	522 546
өндірістік персонал, теңге			558 057	558 059	558 059	558 059

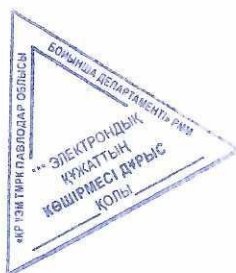




"ПАВЛОДАРЭНЕРГО" АҚ жылу энергиясын өндіру қызметіне тарифтік есета

№ р/с	Көрсеткіштер атауы	Өлш. бірл.	2029 жыл			
			Барлығы	оның ішінде параметрлер бойынша:		
				- 40 бу	- 16 бу	-ыстық су
1	Тауарларды өндіруге және қызметтері ұсынуға жұмсалған шығындар, барлығы,оның ішінде:	мың теңге	19 787 703	2 327 880	9 947 792	7 512 030
1	Материалдық шығындар, барлығы, оның ішінде:	мың теңге	8 782 649	856 401	5 069 645	2 856 602
1.1.	Шикізат және материалдар	мың теңге	673 563	44 408	326 870	302 285
1.1.1	Хим.реагенттер және реактивтер	-//-	189 112	12 468	91 773	84 871
1.1.2	Технологиялық мақсаттарға арналған су	-//-	285 866	18 847	138 727	128 292
1.1.3	Пайдалануға арналған материалдар және қызметтер	-//-	198 585	13 093	96 370	89 122
1.2.	Отын	мың теңге	8 015 647	805 833	4 697 431	2 512 383
1.2.1.	Көмір	-//-	4 889 730	495 569	2 877 166	1 516 995
1.2.2	Көмірді тасымалдау	-//-	2 941 135	298 081	1 730 593	912 461
1.2.3	Мазут	-//-	184 782	12 183	89 672	82 927
1.3.	ЖЖМ	мың теңге	74 789	4 931	36 294	33 565
1.4.	Энергия	мың теңге	18 650	1 230	9 051	8 370
1.4.1	шаруашылық қажеттіліктеріне арналған электр энергиясы	-//-	11 143	735	5 408	5 001
1.4.2	шаруашылық қажеттіліктеріне арналған жылу энергиясы	-//-	7 507	495	3 643	3 369
2	Еңбекақы шығындары, барлығы, оның ішінде:	мың теңге	3 359 521	338 858	1 972 040	1 048 624
2.1	өндірістік персоналдың жақаяқысы	-//-	2 890 409	291 542	1 696 669	902 197
2.2	әлеуметтік салық және әлеуметтік аударымдар	-//-	279 791	28 221	164 238	87 333
2.3	міндетті әлеуметтік медициналық сақтандыру	-//-	86 712	8 746	50 900	27 066
2.4	міндетті кәсіптік зейнетақы жарналары	-//-	14 801	4 518	26 299	13 984
2.5	міндетті зейнетақы жарналары	-//-	57 808	5 831	33 933	18 044
3	Амортизация	мың теңге	3 992 456	625 283	1 457 519	1 909 654
4	Жөндеу, барлығы, оның ішінде:	мың теңге	2 614 040	418 246	967 195	1 228 599
4.1	Негіз құралдардың құнының өсуіне әкелетін жөндеу	-//-	2 614 040	418 246	967 195	1 228 599
5	Өндірістік сипаттағы өзге ұйымдардың қызметтері	мың теңге	515 972	47 732	236 679	231 561
5.1	жүк автокөлігі, механизмдердің қызметі	-//-	276 103	18 204	133 989	123 911
5.2	гемикалық сипаттамалар, зерттеулер	-//-	104 893	6 916	50 902	47 074
5.3	объектті күзету	-//-	11 993	7 035	16 112	18 846
5.4	өртке қарсы қызмет көрсету	-//-	80 053	13 411	30 715	35 927
5.5	оперкәсіптік қаттықтарды кәдеге жарату	-//-	12 929	2 166	4 961	5 802
6	Қоршаған ортаға әмісиялар үшін төлемасы	мың теңге	337 910	22 278	163 983	151 649
7	Өзге шығындар, барлығы, оның ішінде:	мың теңге	185 154	19 081	80 731	85 342
7.1	кеңсе тауарлары, баспаханалық шығындар	-//-	3 393	224	1 647	1 522
7.2	ҚТ және ІЖ бойынша шығындар	-//-	52 546	3 465	25 499	23 582
7.3	байланыс телефон, интернет	-//-	1 366	214	499	653
7.4	аспаптарды тексеру	-//-	26 784	1 766	12 998	12 020
7.5	арнайы су	-//-	15 810	1 041	7 674	7 094
7.6	жер учаскелерін пайдаланғаны үшін төлем	-//-	43 294	6 780	15 805	20 709
7.7	шаруашылық су ағынды су	-//-	31 045	4 862	11 333	14 850
7.8	жылу жұйесін қамтамасыз ету	-//-	419	28	203	189
7.9	өндірістік персоналдың жесанарлары	-//-	996	138	518	341
7.10	өзге шығыстар	-//-	9 501	564	4 555	4 382
11	Кезең шығыстары, барлығы, оның ішінде:	мың теңге	856 949	103 216	423 066	330 667
8	Жалпы әкімшілік шығыстар, барлығы, оның ішінде:	мың теңге	856 949	103 216	423 066	330 667
8.1	әкімшілік қызметкерлердің еңбекақысы	-//-	407 828	41 134	239 396	127 298
8.2	әлеуметтік салық және әлеуметтік аударымдар	-//-	39 480	3 983	23 174	12 323
8.3	міндетті әлеуметтік медициналық сақтандыру	-//-	12 235	1 235	7 182	3 819
8.4	жұмыс берушінің міндетті зейнетақы жарналары	-//-	7 503	756	4 404	2 342
8.5	Амортизация	-//-	46 454	7 275	16 959	22 220
8.6	салық төлемдері мен алымдары	-//-	208 584	32 668	76 147	99 769
8.7	әкімшілік персоналдың жесанарлары	-//-	2 131	141	1 034	956
8.8	коммуналдық қызметтер	-//-	16 191	1 067	7 857	7 266
8.9	байланыс қызметтері	-//-	1 517	100	736	681
8.10	аудиторлық, консалтингтік қызметтер	-//-	13 023	859	6 320	5 844
8.11	банк қызметтері	-//-	1 380	216	504	660

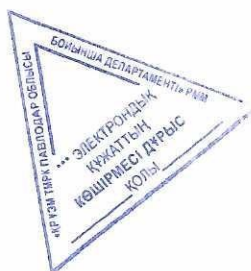
8 12	қызметтерлерді сақтандыру, экологиялық сақтандыру	- // -	45 254	7 087	16 520	21 646
8.13.	Өзге шығындар, барлығы, оның ішінде:	мың теңге	55 371	6 695	22 833	25 842
8 13 1	жеңіл қолық қызметтері	- // -	9 100	600	4 416	4 084
8 13 2	көпес тағарлары, баспаханалық шығындар	- // -	1 237	82	600	555
8 13.3.	ЕҚ және КТ шығындары, арнайы тамақтану, медициналық тексеру	- // -	1 553	102	754	697
8 13 4	объектінің күзетуі	- // -	4 250	666	1 551	2 033
8 13 5	бағдарламалық қамтамасыз етулі сүйемелдеу	- // -	27 336	4 281	9 980	13 075
8 13 6	найдалануға арналған материалдар мен қызметтер	- // -	7 980	526	3 872	3 582
8 13 7	жақтау, жапса беру	- // -	1 990	311	726	953
8 13.8	өзге шығыстар	- // -	1 925	127	934	864
III	Қызметтерді ұсынуға арналған барлық шығындар	мың теңге	20 644 652	2 431 096	10 370 858	7 842 697
IV	Пайда	мың теңге	2 411 090	385 774	892 103	1 133 212
V	Барлық кіріс	мың теңге	23 055 742	2 816 870	11 262 962	8 975 910
VI	Ұсынылатын қызметтер көлемі	мың Гкал	3 065,556	176,060	796,539	2 092,957
VII	Тариф (қосылған қуи салығынсыз)	теңге / Гкал	7 520,90	15 999,49	14 139,87	4 288,63
Анықтамалар:						
сань:			497			
әкімшілік персонал, адам			439			
өндірістік персонал, адам			58			
Жалақы:						
әкімшілік персонал, теңге			548 673	548 673	548 673	548 673
өндірістік персонал, теңге			585 960	585 962	585 962	585 962



"ПАВЛОДАРЭНЕРГО" АҚ жылу энергиясын өндіру қызметіне тарифтік сөмға

№ р/с	Көрсеткіштер атауы	Өлш. бірл.	2030 жыл			
			Барлығы	оның ішінде параметрлер бойынша:		
				- 40 бу	- 16 бу	-ыстық су
I	Тауарларды өндіруге және қызметтерді ұсынуға жұмсалған шығындар, барлығы,оның ішінде:	мың теңге	20 577 465	2 413 010	10 372 306	7 792 149
1	Материалдық шығындар, барлығы, оның ішінде:	мың теңге	9 221 781	899 221	5 323 128	2 999 432
1.1.	Шығындар және материалдар	мың теңге	707 241	46 628	343 214	317 399
1.1.1.	Хим реагенттер және реактивтер	-//-	198 568	13 091	96 362	89 114
1.1.2	Технологиялық мақсаттарға арналған су	-//-	300 159	19 789	145 663	134 707
1.1.3.	Пайдалануға арналған материалдар және қызметтер	-//-	208 514	13 747	101 189	93 578
1.2.	Отын	мың теңге	8 416 429	846 125	4 932 303	2 638 002
1.2.1	Көмір	-//-	5 134 217	520 348	3 021 024	1 592 845
1.2.2	Көмірді насымдау	-//-	3 088 191	312 985	1 817 123	958 084
1.2.3	Мазут	-//-	194 021	12 792	94 156	87 074
1.3.	ЖЖМ	мың теңге	78 529	5 178	38 108	35 243
1.4.	Энергия	мың теңге	19 582	1 291	9 503	8 788
1.4.1	шаруашылық қажеттіліктеріне арналған электр энергиясы	-//-	11 700	771	5 678	5 251
1.4.2	шаруашылық қажеттіліктеріне арналған жылу энергиясы	-//-	7 882	520	3 825	3 537
2	Еңбекке қажетті шығындары, барлығы, оның ішінде:	мың теңге	3 527 498	355 801	2 070 642	1 101 055
2.1	өндірістік персоналдың жалақысы	-//-	3 034 929	306 119	1 781 503	947 307
2.2	әлеуметтік салық және әлеуметтік аударымдар	-//-	293 781	29 632	172 450	91 699
2.3	міндетті әлеуметтік медициналық сақтандыру	-//-	91 048	9 184	53 445	28 419
2.4	міндетті кәсіптік зейнетақы жарналары	-//-	47 041	4 744	27 614	14 683
2.5	міндетті зейнетақы жарналары	-//-	60 698	6 122	35 630	18 946
3	Амортизация	мың теңге	3 992 456	625 283	1 457 519	1 909 654
4	Жөндеу, барлығы, оның ішінде:	мың теңге	2 744 742	439 159	1 015 554	1 290 029
4.1	Төгіз құрылыстардың құнының осуіне әкелмейтін жөндеу	-//-	2 744 742	439 159	1 015 554	1 290 029
5	Өндірістік сипаттағы өзге ұйымдардың қызметтері	мың теңге	541 771	50 119	248 513	243 139
5.1	жүк автотрансп. механиктердің қызметі	-//-	289 909	19 114	140 688	130 106
5.2	техникалық сипаттамалар, зерттеулер	-//-	110 138	7 262	53 447	49 428
5.3	объектінің күзету	-//-	44 093	7 387	16 918	19 788
5.4	өртке қарсы қызмет көрсету	-//-	84 056	14 082	32 251	37 724
5.5	өнеркәсіптік қалдықтарды көдете жарату	-//-	13 576	2 274	5 209	6 092
6	Қоршанан ортаға әмісиялар үшін төлемдер	мың теңге	354 805	23 392	172 182	159 232
7	Өзі е шығындар, барлығы, оның ішінде:	мың теңге	194 412	20 035	84 768	89 609
7.1	кеңес аударлары, бағамдалушы шығындар	-//-	3 563	235	1 729	1 598
7.2	ҚТ және ІҚ бойынша шығындар	-//-	55 173	3 638	26 774	24 761
7.3	байланыс, телефон, интернет	-//-	1 434	225	524	686
7.4	заяттарды тексеру	-//-	28 123	1 854	13 648	12 621
7.5	арнайы су	-//-	16 600	1 093	8 058	7 449
7.6	жер учаскелерін пайдалануға үшін төлем	-//-	45 459	7 119	16 595	21 744
7.7	шаруашылық су, ағынды су	-//-	32 597	5 105	11 906	15 593
7.8	жылу жүйесін қамтамасыз ету	-//-	440	29	215	198
7.9	өндірістік персоналдың жалақылары	-//-	1 046	145	544	358
7.10	өзі е шығындар	-//-	9 976	592	4 783	4 601
II	Кезең шығындары, барлығы, оның ішінде:	мың теңге	897 474	108 013	443 372	346 089
8	Жылу өндірістік шығындар, барлығы, оның ішінде:	мың теңге	897 474	108 013	443 372	346 089
8.1	өндірістік қызметкерлердің еңбекке қажетті шығындары	-//-	428 219	43 191	251 365	133 663
8.2	әлеуметтік салық және әлеуметтік аударымдар	-//-	41 454	4 182	24 333	12 939
8.3	міндетті әлеуметтік медициналық сақтандыру	-//-	12 847	1 296	7 541	4 009
8.4	жұмыс берілген міндетті зейнетақы жарналары	-//-	7 878	794	4 624	2 460
8.5	Амортизация	-//-	46 454	7 275	16 959	22 220
8.6	салық төлемдері мен алымдары	-//-	219 014	34 302	79 955	104 757
8.7	өндірістік персоналдың жалақылары	-//-	2 237	148	1 085	1 004
8.8	коммуналық қызметтер	-//-	17 000	1 121	8 250	7 630
8.9.	байланыс қызметтері	-//-	1 593	105	773	715
8.10	аудиторлық, консалтингтік қызметтер	-//-	13 674	901	6 636	6 137
8.11	банк қызметтері	-//-	1 440	227	529	693

8 12	қызметкерлерді сақтандыру, экологиялық сақтандыру	- // -	47 517	7 441	17 346	22 729
8.13.	Өзге шығындар, барлығы, оның ішінде:	мың теңге	58 139	7 030	23 975	27 135
8 13.1.	жеңіл қолқ қызметтері	- // -	9 555	630	4 637	4 288
8 13.2	кене тауарлары, баспаханалық шығындар	- // -	1 298	86	630	583
8 13.3	ЕҚ және ҚТ шығындары, арнайы тамақтану, медициналық тексеру	- // -	1 631	108	791	732
8 13.4	объектіні күзету	- // -	4 462	699	1 629	2 134
8 13.5	бағдарламалық қамтамасыз етуді сүйемелдеу	- // -	28 703	4 495	10 479	13 729
8 13.6	пайдалануға арналған материалдар мен қызметтер	- // -	8 379	552	4 066	3 761
8 13.7	жалдау, жала беру	- // -	2 089	327	762	1 000
8 13.8	өзге шығыстар	- // -	2 021	133	981	907
III	Қызметгерді ұсынуға арналған барлық шығындар	мың теңге	21 474 939	2 521 023	10 815 677	8 138 238
IV	Пайда	мың теңге	2 961 090	473 774	1 095 603	1 391 712
V	Барлық кіріс	мың теңге	24 436 029	2 994 797	11 911 281	9 529 951
VI	Ұсынылатын қызметтер көлемі	мың Гкал	3 065,556	176,060	796,539	2 092,957
VII	Тариф (қосылған құн салығынсыз)	теңге / Гкал	7 971,16	17 010,09	14 953,79	4 553,34
Анықтамалар:						
саны:			497			
әкімшілік персонал, адам			439			
өндірістік персонал, адам			58			
Жалмағы:						
әкімшілік персонал, теңге			576 107	576 107	576 107	576 107
өндірістік персонал, теңге			615 257	615 260	615 260	615 260





БҰЙРЫҚ

Павлодар қаласы

ПРИКАЗ

город Павлодар

№ _____

№127-НҚ:26.12.2025

**Об утверждении тарифов и тарифных смет на услугу
акционерного общества «ПАВЛОДАРЭНЕРГО» по производству тепловой
энергии на период с 1 января 2026 года по 31 декабря 2030 года**

В соответствии с подпунктами 10) статьи 8 Закона Республики Казахстан «О естественных монополиях», пунктами 26, 28 Правил формирования тарифов, утвержденных приказом Министра национальной экономики Республики Казахстан от 19 ноября 2019 года № 90, пунктом 3 статьи 65 Закона Республики Казахстан «О правовых актах», а также в соответствии с пунктом 2 статьи 100 Административного процедурно-процессуального кодекса Республики Казахстан, руководствуясь Положением о Департаменте Комитета по регулированию естественных монополий Министерства национальной экономики Республики Казахстан по Павлодарской области, **ПРИКАЗЫВАЮ:**

1. Утвердить тарифы и тарифные сметы на услугу акционерного общества «ПАВЛОДАРЭНЕРГО» по производству тепловой энергии на период с 1 января 2026 года по 31 декабря 2030 года, согласно приложениям 1, 2, 3, 4, 5 к настоящему приказу.

2. Отменить приказ РГУ «Департамент Комитета по регулированию естественных монополий Министерства национальной экономики Республики Казахстан по Павлодарской области» № 89-ОД от 18 ноября 2025 года «Об отказе в утверждении тарифов и тарифной сметы на услугу акционерного общества «ПАВЛОДАРЭНЕРГО» по производству тепловой энергии на период с 1 января 2026 года по 31 декабря 2030 года».

3. Отделу регулирования естественных монополий и цен РГУ «Департамент Комитета по регулированию естественных монополий Министерства национальной экономики Республики Казахстан по Павлодарской области» довести настоящий приказ до сведения акционерного общества «ПАВЛОДАРЭНЕРГО».

4. Акционерному обществу «ПАВЛОДАРЭНЕРГО» в установленном порядке информировать потребителей об утверждении тарифов на услугу по производству тепловой энергии.

5. Контроль за исполнением настоящего приказа возложить на заместителя руководителя РГУ «Департамент Комитета по регулированию естественных монополий Министерства национальной экономики Республики Казахстан по Павлодарской области» Байгожанову К.Б.

6. Настоящий приказ вступает в силу со дня подписания, за исключением пункта 1 настоящего приказа, который вводится в действие с 1 января 2026 года.

Руководитель



Н. Нурмуратов



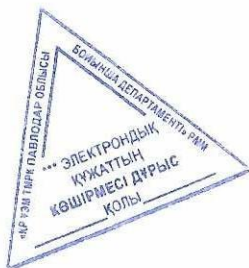
Приложение
к приказу Департамента Комитета по регулированию естественных
монополий Министерства национальной экономики Республики
Казахстан по Павлодарской области
от " _____ " _____ 2025 год № _____ ОД

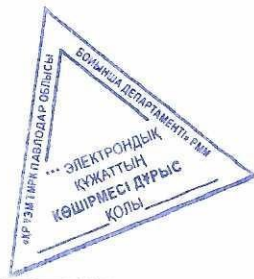
**Тарифная смета АО "ПАВЛОДАРЭНЕРГО"
на услуги производства тепловой энергии**

№ п/п	Наименование показателей	Ед.изм.	2026 год				С 01.01.2026 г. по 31.03.2026 г.				С 01.04.2026 г. по 31.12.2026 г.			
			Всего	в т.ч по параметрам:			Всего	в т.ч по параметрам:			Всего	в т.ч по параметрам:		
				- 40 пар	- 16 пар	- ГВС		- 40 пар	- 16 пар	- ГВС		- 40 пар	- 16 пар	- ГВС
I	Затраты на производство товаров и предоставление услуг, всего, в том числе	тыс.тнг.	17 636 984	2 096 051	8 791 736	6 749 197	3 770 523	471 335	1 877 579	1 421 609	13 866 461	1 624 716	6 914 157	5 327 588
1	Материальные затраты, всего, в том числе	тыс.тнг.	7 586 782	739 792	4 379 350	2 467 640	1 896 696	184 948	1 094 838	616 910	5 690 087	554 844	3 284 513	1 850 730
1.1.	Сырье и материалы	тыс.тнг.	581 849	38 361	282 363	261 125	145 462	9 590	70 591	65 281	436 387	28 771	211 772	195 844
1.1.1.	Хим.реагенты и реактивы	-//-	163 362	10 770	79 277	73 314	40 841	2 693	19 819	18 329	122 522	8 078	59 458	54 986
1.1.2.	Вода на технологические цели	-//-	246 942	16 281	119 837	110 824	61 735	4 070	29 959	27 706	185 206	12 211	89 878	83 118
1.1.3.	Материалы и услуги на эксплуатацию	-//-	171 545	11 310	83 248	76 987	42 886	2 827	20 812	19 247	128 659	8 482	62 436	57 740
1.2.	Топливо	тыс.тнг.	6 924 217	696 109	4 057 818	2 170 291	1 731 054	174 027	1 014 454	542 573	5 193 163	522 082	3 043 363	1 627 718
1.2.1.	Уголь	-//-	4 223 933	428 091	2 485 404	1 310 437	1 055 983	107 023	621 351	327 609	3 167 950	321 069	1 864 053	982 828
	перевозка угля		2 540 663	257 494	1 494 951	788 218	635 166	64 373	373 738	197 054	1 905 497	193 120	1 121 213	591 163
1.2.2.	Мазут	-//-	159 622	10 524	77 462	71 636	39 905	2 631	19 366	17 909	119 716	7 893	58 097	53 727
1.3.	ГСМ	тыс.тнг.	64 606	4 260	31 352	28 994	16 151	1 065	7 838	7 249	48 454	3 195	23 514	21 746
1.4.	Энергия	тыс.тнг.	16 110	1 062	7 818	7 230	4 028	266	1 955	1 808	12 083	797	5 864	5 423
1.4.1.	электроэнергия на хозяйственные нужды	-//-	9 626	635	4 671	4 320	2 406	159	1 168	1 080	7 219	476	3 503	3 240
1.4.2.	тепловая энергия на хозяйственные нужды	-//-	6 485	428	3 147	2 910	1 621	107	787	728	4 864	321	2 360	2 183
2	Расходы на оплату труда, всего, в том числе	тыс.тнг.	2 902 081	292 718	1 703 522	905 841	725 520	73 180	425 881	226 460	2 176 561	219 539	1 277 642	679 380
2.1.	заработная плата производственного персонала	-//-	2 496 844	251 845	1 465 647	779 352	624 211	62 961	366 412	194 838	1 872 633	188 884	1 099 235	584 514
2.2.	социальный налог и социальные отчисления	-//-	241 694	24 378	141 875	75 441	60 424	6 095	35 469	18 860	181 271	18 284	106 406	56 581
2.3.	обязательное социальное медицинское страхование	-//-	74 905	7 555	43 969	23 381	18 726	1 889	10 992	5 845	56 179	5 666	32 977	17 535
2.4.	обязательные профессиональные пенсионные взносы	-//-	38 701	3 903	22 718	12 080	9 675	976	5 680	3 020	29 026	2 927	17 039	9 060
2.5.	обязательные пенсионные взносы работодателя	-//-	49 937	5 037	29 313	15 587	12 484	1 259	7 328	3 897	37 452	3 778	21 985	11 690
3	Амортизация	тыс.тнг.	3 992 456	625 283	1 457 519	1 909 654	359 391	103 643	44 025	211 724	3 633 065	521 640	1 413 494	1 697 931
4	Ремонт, всего, в том числе	тыс.тнг.	2 258 106	361 297	835 499	1 061 310	564 526	90 324	208 875	265 327	1 693 579	270 973	626 624	795 982
4.1.	Ремонт, не приводящий к росту стоимости основных средств	-//-	2 258 106	361 297	835 499	1 061 310	564 526	90 324	208 875	265 327	1 693 579	270 973	626 624	795 982
5	Услуги сторонних организаций производственного характера	тыс.тнг.	445 716	41 233	204 453	200 031	111 429	10 308	51 113	50 008	334 287	30 925	153 339	150 023
5.1.	грузовой автотранспорт, услуги механизмов	-//-	238 509	15 725	115 745	107 039	59 627	3 931	28 936	26 760	178 881	11 794	86 808	80 279
5.2.	технические характеристики, исследования	-//-	90 611	5 975	43 971	40 665	22 653	1 494	10 993	10 166	67 958	4 481	32 978	30 498
5.3.	охрана объектов	-//-	36 275	6 077	13 918	16 280	9 069	1 519	3 480	4 070	27 207	4 558	10 439	12 210
5.4.	пожарно оперативное обслуживание	-//-	69 153	11 585	26 533	31 035	17 288	2 896	6 633	7 759	51 865	8 689	19 899	23 277
5.5.	утилизация промотходов	-//-	11 169	1 871	4 285	5 012	2 792	468	1 071	1 253	8 377	1 403	3 214	3 759
6	Плата за эмиссии в окружающую среду	тыс.тнг.	291 899	19 245	141 654	131 000	72 975	4 811	35 414	32 750	218 924	14 433	106 241	98 250
7	Прочие затраты, всего в т.ч.	тыс.тнг.	159 943	16 483	69 739	73 722	39 986	4 121	17 435	18 430	119 957	12 362	52 304	55 291
7.1.	канцелярские товары, типографские расходы	-//-	2 931	193	1 423	1 315	733	48	356	329	2 198	145	1 067	986

п/п	наименование показателя	ЕД.ИЗМ.	Всего	в т.ч по параметрам:			Всего	в т.ч по параметрам:			Всего	в т.ч по параметрам:		
				- 40 пар	- 16 пар	- ГВС		- 40 пар	- 16 пар	- ГВС		- 40 пар	- 16 пар	- ГВС
7.2.	затраты по ОТ	-//-	45 391	2 993	22 027	20 371	11 348	748	5 507	5 093	34 043	2 245	16 520	15 278
7.3.	связь, телефонный интернет	-//-	1 180	185	431	564	295	46	108	141	885	139	323	423
7.4.	проверка документов	-//-	23 137	1 525	11 228	10 383	5 784	381	2 807	2 596	17 353	1 144	8 421	7 788
7.5.	дисконт	-//-	13 657	899	6 629	6 128	3 414	225	1 657	1 532	10 243	675	4 972	4 596
7.6.	плата за пользование земельными участками	-//-	37 399	5 857	13 653	17 889	9 350	1 464	3 413	4 472	28 049	4 393	10 240	13 417
7.7.	холодная вода	-//-	26 818	4 200	9 790	12 828	6 705	1 050	2 448	3 207	20 114	3 150	7 343	9 621
7.8.	подпитка теплосети	-//-	362	24	175	163	91	6	44	41	272	18	131	122
7.9.	командировочные производственного персонала	-//-	861	119	447	294	215	30	112	74	646	89	335	221
7.10	прочие расходы	тыс.тнг.	8 207	487	3 935	3 785	2 052	122	984	946	6 155	365	2 951	2 839
II	Расходы периода всего, в том числе	тыс.тнг.	746 590	90 152	367 770	288 668	186 647	22 538	91 942	72 167	559 942	67 614	275 827	216 501
8	Общие и административные расходы, всего: в том числе:	тыс.тнг.	746 590	90 152	367 770	288 668	186 647	22 538	91 942	72 167	559 942	67 614	275 827	216 501
8.1.	Заработная плата административного персонала	-//-	352 297	35 533	206 799	109 965	88 074	8 883	51 700	27 491	264 223	26 650	155 099	82 474
8.2.	Социальный налог и социальные отчисления	-//-	34 104	3 440	20 019	10 645	8 526	860	5 005	2 661	25 578	2 580	15 014	7 983
8.3.	Обязательное социальное медицинское страхование	-//-	10 569	1 066	6 204	3 299	2 642	267	1 551	825	7 927	800	4 653	2 474
8.4.	обязательные пенсионные взносы работодателя	-//-	6 481	653	3 805	2 023	1 620	163	951	506	4 861	490	2 853	1 518
8.5.	Амортизация	-//-	46 454	7 275	16 959	22 220	11 614	1 819	4 240	5 555	34 841	5 456	12 719	16 665
8.6.	Налоговые платежи и сборы	-//-	180 183	28 220	65 779	86 184	45 046	7 055	16 445	21 546	135 137	21 165	49 334	64 638
8.7.	Командировочные административного персонала	-//-	1 841	122	893	826	460	30	223	207	1 380	91	670	620
8.8.	Коммунальные услуги	-//-	13 986	922	6 787	6 277	3 497	231	1 697	1 569	10 490	692	5 090	4 708
8.9.	Услуги связи, интернет	-//-	1 310	86	636	588	328	22	159	147	983	65	477	441
8.10.	Аудиторские, консалтинговые услуги	-//-	11 249	742	5 459	5 049	2 812	185	1 365	1 262	8 437	556	4 094	3 786
8.11.	Услуги банка	-//-	1 192	187	435	570	298	47	109	143	894	140	326	428
8.12.	Страхование работников, экологическое страхование	-//-	39 092	6 122	14 271	18 699	9 773	1 531	3 568	4 675	29 319	4 592	10 703	14 024
8.13.	другие расходы, всего в т.ч.	тыс.тнг.	47 831	5 783	19 724	22 324	11 958	1 446	4 931	5 581	35 873	4 337	14 793	16 743
8.13.1.	услуги легкового транспорта	-//-	7 861	518	3 815	3 528	1 965	130	954	882	5 896	389	2 861	2 646
8.13.2.	канцелярские товары, типографские расходы	-//-	1 068	70	518	479	267	18	130	120	801	53	389	360
8.13.3.	затраты на ОТ и ТБ, спецпитание, медосмотр	-//-	1 342	88	651	602	335	22	163	151	1 006	66	488	452
8.13.4.	охрана объектов	-//-	3 671	575	1 340	1 756	918	144	335	439	2 753	431	1 005	1 317
8.13.5.	сопровождение программного обеспечения	-//-	23 614	3 698	8 621	11 295	5 904	925	2 155	2 824	17 711	2 774	6 466	8 471
8.13.6.	материалы и услуги на эксплуатацию	-//-	6 894	455	3 345	3 094	1 723	114	836	774	5 170	341	2 509	2 321
8.13.7.	арендная плата, найм	-//-	1 719	269	627	823	430	67	157	206	1 289	202	470	617
8.13.8.	прочие расходы:	-//-	1 663	110	807	746	416	27	202	187	1 247	82	605	560
III	Всего затрат на предоставление услуг	тыс.тнг.	18 383 574	2 186 203	9 159 506	7 037 865	3 957 170	493 873	1 969 521	1 493 776	14 426 403	1 692 330	7 189 984	5 544 089
IV	Прибыль	тыс.тнг.	593 989	146 104	219 776	228 109	148 497	36 526	54 944	57 027	445 492	109 578	164 832	171 082
V	Всего доходов	тыс.тнг.	18 977 563	2 332 307	9 379 282	7 265 974	4 105 668	530 399	2 024 465	1 550 804	14 871 895	1 801 908	7 354 816	5 715 171
VI	Объем предоставляемых услуг	тыс. Гкал	3 065,556	176,060	796,539	2 092,957	766,389	44,015	199,135	523,239	2 299,167	132,045	597,404	1 569,718
VII	Тариф (без налога на добавленную стоимость)	Тенге /Гкал	6 190,58	13 247,23	11 775,04	3 471,63	5 357,16	12 050,41	10 166,31	2 963,85	6 468,38	13 646,17	12 311,29	3 640,89
Справочно:														
численность:			497				497				497			

п/п	наименование показателя	Е.Д.ИЗМ.	Всего	в т.ч по параметрам:			Всего	в т.ч по параметрам:			Всего	в т.ч по параметрам:		
				- 40 пар	- 16 пар	- ГВС		- 40 пар	- 16 пар	- ГВС		- 40 пар	- 16 пар	- ГВС
	производственный персонал, чел.		439				439				439			
	административный персонал, чел.		58				58				58			
	Зароботная плата:													
	производственный персонал, тенге		473 964	473 964	473 964	473 964	473 964	473 964	473 964	473 964	473 964	473 964	473 964	473 964
	административный персонал, тенге		506 174	506 174	506 174	506 174	506 174	506 174	506 174	506 174	506 174	506 174	506 174	506 174





Приложение
к приказу Департамента Комитета по регулированию естественных
монополий Министерства национальной экономики Республики
Казахстан по Павлодарской области
от " _____ " _____ 2025 год № _____ ОД

**Тарифная смета АО "ПАВЛОДАРЭНЕРГО"
на услуги производства тепловой энергии**

№ п/п	Наименование показателей	Ед.изм.	2027 год			
			Всего	в т.ч по параметрам:		
				- 40 пар	- 16 пар	- ГВС
I	Затраты на производство товаров и предоставление услуг, всего, в том числе	тыс.тнг.	18 319 210	2 169 589	9 158 447	6 991 175
1	Материальные затраты, всего, в том числе	тыс.тнг.	7 966 122	776 781	4 598 318	2 591 022
1.1.	Сырье и материалы	тыс.тнг.	610 941	40 279	296 481	274 181
1.1.1.	Хим.реагенты и реактивы	- // -	171 530	11 309	83 241	76 980
1.1.2.	Вода на технологические цели	- // -	259 289	17 095	125 829	116 365
1.1.3.	Материалы и услуги на эксплуатацию	- // -	180 122	11 875	87 411	80 836
1.2.	Топливо	тыс.тнг.	7 270 428	730 914	4 260 708	2 278 805
1.2.1.	Уголь	- // -	4 435 129	449 496	2 609 674	1 375 959
	перевозка угля		2 667 696	270 368	1 569 699	827 629
1.2.2.	Мазут	- // -	167 603	11 050	81 335	75 218
1.3.	ГСМ	тыс.тнг.	67 836	4 473	32 919	30 444
1.4.	Энергия	тыс.тнг.	16 916	1 115	8 209	7 592
1.4.1.	электроэнергия на хозяйственные нужды	- // -	10 107	666	4 905	4 536
1.4.2.	тепловая энергия на хозяйственные нужды	- // -	6 809	449	3 304	3 056
2	Расходы на оплату труда, всего, в том числе	тыс.тнг.	3 047 185	307 354	1 788 698	951 133
2.1.	заработная плата производственного персонала	- // -	2 621 686	264 437	1 538 929	818 320
2.2.	социальный налог и социальные отчисления	- // -	253 779	25 597	148 968	79 213
2.3.	обязательное социальное медицинское страхование	- // -	78 651	7 933	46 168	24 550
2.4.	обязательные профессиональные пенсионные взносы	- // -	40 636	4 098	23 854	12 684
2.5.	обязательные пенсионные взносы работодателя	- // -	52 433	5 289	30 779	16 366
3	Амортизация	тыс.тнг.	3 992 456	625 283	1 457 519	1 909 654
4	Ремонт, всего, в том числе	тыс.тнг.	2 371 011	379 362	877 274	1 114 375
4.1.	Ремонт, не приводящий к росту стоимости основных средств	- // -	2 371 011	379 362	877 274	1 114 375
5	Услуги сторонних организаций производственного характера	тыс.тнг.	468 002	43 295	214 675	210 032
5.1.	грузовой автотранспорт, услуги механизмов	- // -	250 434	16 511	121 532	112 391
5.2.	технические характеристики, исследования	- // -	95 141	6 273	46 170	42 698
5.3.	охрана объектов	- // -	38 089	6 381	14 614	17 094
5.4.	пожарно оперативное обслуживание	- // -	72 611	12 164	27 859	32 587
5.5.	утилизация промстоков	- // -	11 727	1 965	4 500	5 263
6	Плата за эмиссии в окружающую среду	тыс.тнг.	306 494	20 207	148 737	137 550
7	Прочие затраты, всего в т.ч.	тыс.тнг.	167 940	17 307	73 226	77 408
7.1.	канцелярские товары, типографские расходы	- // -	3 078	203	1 494	1 381
7.2.	затраты по ТБ и ОТ	- // -	47 661	3 143	23 128	21 390
7.3.	связь, телефон, интернет	- // -	1 239	194	453	592
7.4.	поверка приборов	- // -	24 294	1 602	11 790	10 903
7.5.	спец.молоко		14 340	944	6 961	6 435
7.6.	плата за пользование земельными участками	- // -	39 269	6 150	14 336	18 783
7.7.	хоз.вода стоки	- // -	28 159	4 410	10 280	13 469
7.8.	подпитка теплосети	- // -	380	25	184	171
7.9.	командировочные производственного персонала	- // -	904	125	470	309
7.10	прочие расходы	тыс.тнг.	8 618	511	4 132	3 974
II	Расходы периода всего, в том числе	тыс.тнг.	781 597	94 296	385 310	301 990
8	Общие и административные расходы, всего: в том числе:	тыс.тнг.	781 597	94 296	385 310	301 990
8.1.	Заработная плата административного персонала	- // -	369 912	37 310	217 139	115 463
8.2.	Социальный налог и социальные отчисления	- // -	35 809	3 612	21 020	11 177
8.3.	Обязательное социальное медицинское страхование	- // -	11 097	1 120	6 514	3 464

№ п/п	Наименование показателей	Ед.изм.	Всего	в т.ч по параметрам:		
				- 40 пар	- 16 пар	- ГВС
8.4.	обязательные пенсионные взносы работодателя	- // -	6 806	686	3 995	2 125
8.5.	Амортизация	- // -	46 454	7 275	16 959	22 220
8.6.	Палоговые платежи и сборы	- // -	189 192	29 631	69 068	90 493
8.7.	Командировочные административного персонала	- // -	1 933	128	938	867
8.8.	Коммунальные услуги	- // -	14 685	968	7 126	6 591
8.9.	Услуги связи, интернет	- // -	1 376	91	668	617
8.10.	Аудиторские, консалтинговые услуги	- // -	11 812	779	5 732	5 301
8.11.	Услуги банка	- // -	1 252	196	457	599
8.12.	Страхование работников, экологическое страхование	- // -	41 047	6 428	14 985	19 634
8.13.	другие расходы, всего в т.ч.	тыс.тнг.	50 223	6 072	20 711	23 440
8.13.1.	услуги легкового транспорта	- // -	8 254	544	4 006	3 704
8.13.2.	канцелярские товары, типографские расходы	- // -	1 122	74	544	503
8.13.3.	затраты на ОТ и ТБ, спецпитание, медосмотр	- // -	1 409	93	684	632
8.13.4.	охрана объектов	- // -	3 855	604	1 407	1 844
8.13.5.	сопровождение программного обеспечения	- // -	24 795	3 883	9 052	11 860
8.13.6.	материалы и услуги на эксплуатацию	- // -	7 238	477	3 512	3 249
8.13.7.	арендная плата, найм	- // -	1 805	282	658	864
8.13.8.	прочие расходы:	- // -	1 746	115	847	784
III	Всего затрат на предоставление услуг	тыс.тнг.	19 100 807	2 263 885	9 543 757	7 293 165
IV	Прибыль	тыс.тнг.	1 000 674	160 108	370 249	470 317
V	Всего доходов	тыс.тнг.	20 101 481	2 423 993	9 914 007	7 763 482
VI	Объем предоставляемых услуг	тыс. Гкал	3 065,556	176,060	796,539	2 092,957
VII	Тариф (без налога на добавленную стоимость)	Тенге /Гкал	6 557,21	13 767,99	12 446,35	3 709,34
<i>Справочно:</i>						
численность:			497			
производственный персонал, чел.			439			
административный персонал, чел.			58			
Зароботная плата:						
производственный персонал, тенге			497 662	497 662	497 662	497 662
административный персонал, тенге			531 483	531 485	531 485	531 485





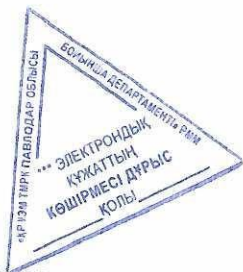
Приложение
к приказу Департамента Комитета по регулированию естественных
монополий Министерства национальной экономики Республики
Казахстан по Павлодарской области
от " _____ " _____ 2025 год № _____ ОД

**Тарифная смета АО "ПАВЛОДАРЭНЕРГО"
на услуги производства тепловой энергии**

№ п/п	Наименование показателей	Ед.изм.	2028 год			
			Всего	в т.ч по параметрам:		
				- 40 пар	- 16 пар	- ГВС
I	Затраты на производство товаров и предоставление услуг, всего, в том числе	тыс.тнг.	19 035 548	2 246 804	9 543 493	7 245 251
1	Материальные затраты, всего, в том числе	тыс.тнг.	8 364 428	815 620	4 828 234	2 720 574
1.1.	Сырье и материалы	тыс.тнг.	641 489	42 293	311 305	287 890
1.1.1.	Хим.реагенты и реактивы	- // -	180 107	11 874	87 403	80 829
1.1.2.	Вода на технологические цели	- // -	272 254	17 950	132 121	122 183
1.1.3.	Материалы и услуги на эксплуатацию	- // -	189 128	12 469	91 781	84 878
1.2.	Топливо	тыс.тнг.	7 633 949	767 460	4 473 744	2 392 746
1.2.1.	Уголь	- // -	4 656 886	471 971	2 740 158	1 444 757
	перевозка угля		2 801 081	283 887	1 648 184	869 010
1.2.2.	Мазут	- // -	175 983	11 602	85 402	78 979
1.3.	ГСМ	тыс.тнг.	71 228	4 696	34 565	31 966
1.4.	Энергия	тыс.тнг.	17 762	1 171	8 620	7 971
1.4.1.	электроэнергия на хозяйственные нужды	- // -	10 612	700	5 150	4 763
1.4.2.	тепловая энергия на хозяйственные нужды	- // -	7 149	471	3 470	3 209
2	Расходы на оплату труда, всего, в том числе	тыс.тнг.	3 199 544	322 722	1 878 133	998 689
2.1.	заработная плата производственного персонала	- // -	2 752 770	277 659	1 615 876	859 236
2.2.	социальный налог и социальные отчисления	- // -	266 468	26 877	156 417	83 174
2.3.	обязательное социальное медицинское страхование	- // -	82 583	8 330	48 476	25 777
2.4.	обязательные профессиональные пенсионные взносы	- // -	42 668	4 303	25 047	13 318
2.5.	обязательные пенсионные взносы работодателя	- // -	55 055	5 553	32 318	17 185
3	Амортизация	тыс.тнг.	3 992 456	625 283	1 457 519	1 909 654
4	Ремонт, всего, в том числе	тыс.тнг.	2 489 562	398 330	921 138	1 170 094
4.1.	Ремонт, не приводящий к росту стоимости основных средств	- // -	2 489 562	398 330	921 138	1 170 094
5	Услуги сторонних организаций производственного характера	тыс.тнг.	491 402	45 459	225 409	220 534
5.1.	грузовой автотранспорт, услуги механизмов	- // -	262 956	17 337	127 608	118 010
5.2.	технические характеристики, исследования	- // -	99 898	6 587	48 478	44 833
5.3.	охрана объектов	- // -	39 994	6 700	15 345	17 949
5.4.	пожарно оперативное обслуживание	- // -	76 241	12 773	29 252	34 217
5.5.	утилизация промходов	- // -	12 314	2 063	4 725	5 526
6	Плата за эмиссии в окружающую среду	тыс.тнг.	321 819	21 217	156 174	144 428
7	Прочие затраты, всего в т.ч.	тыс.тнг.	176 337	18 172	76 887	81 278
7.1.	канцелярские товары, типографские расходы	- // -	3 232	213	1 569	1 450
7.2.	затраты по ТБ и ОТ	- // -	50 044	3 300	24 285	22 459
7.3.	связь, телефон, интернет	- // -	1 301	204	475	622
7.4.	поверка приборов	- // -	25 508	1 682	12 379	11 448
7.5.	спец.молоко		15 057	992	7 309	6 756
7.6.	плата за пользование земельными участками	- // -	41 232	6 457	15 052	19 723
7.7.	хоз.вода стоки	- // -	29 567	4 631	10 793	14 143
7.8.	подпитка теплосети	- // -	399	26	193	180
7.9.	командировочные производственного персонала	- // -	949	131	493	324
7.10.	прочие расходы	тыс.тнг.	9 048	537	4 339	4 173
II	Расходы периода всего, в том числе	тыс.тнг.	818 354	98 647	403 728	315 979
8	Общие и административные расходы, всего: в том числе:	тыс.тнг.	818 354	98 647	403 728	315 979

8.1.	Заработная плата административного персонала	- // -	388 407	39 175	227 996	121 236
8.2.	Социальный налог и социальные отчисления	- // -	37 600	3 793	22 071	11 736
8.3.	Обязательное социальное медицинское страхование	- // -	11 652	1 176	6 840	3 637
8.4.	обязательные пенсионные взносы работодателя	- // -	7 146	720	4 195	2 231
8.5.	Амортизация	- // -	46 454	7 275	16 959	22 220
8.6.	Налоговые платежи и сборы	- // -	198 652	31 113	72 521	95 018
8.7.	Командировочные административного персонала	- // -	2 029	134	985	911
8.8.	Коммунальные услуги	- // -	15 420	1 017	7 483	6 920
8.9.	Услуги связи, интернет	- // -	1 445	95	701	648
8.10.	Аудиторские, консалтинговые услуги	- // -	12 402	818	6 019	5 566
8.11.	Услуги банка	- // -	1 314	206	480	628
8.12.	Страхование работников, экологическое страхование	- // -	43 099	6 750	15 734	20 616
8.13.	другие расходы, всего в т.ч.	тыс.тнг.	52 734	6 376	21 746	24 612
8.13.1.	услуги легкового транспорта	- // -	8 667	571	4 206	3 890
8.13.2.	канцелярские товары, типографские расходы	- // -	1 178	78	572	529
8.13.3.	затраты на ОТ и ТБ, спецпитание, медосмотр	- // -	1 479	98	718	664
8.13.4.	охрана объектов	- // -	4 047	634	1 477	1 936
8.13.5.	сопровождение программного обеспечения	- // -	26 034	4 077	9 505	12 453
8.13.6.	материалы и услуги на эксплуатацию	- // -	7 600	501	3 688	3 411
8.13.7.	арендная плата, найм	- // -	1 895	297	691	907
8.13.8.	прочие расходы:	- // -	1 833	121	890	823
III	Всего затрат на предоставление услуг	тыс.тнг.	19 853 902	2 345 451	9 947 221	7 561 229
IV	Прибыль	тыс.тнг.	1 376 090	220 174	509 153	646 762
V	Всего доходов	тыс.тнг.	21 229 992	2 565 626	10 456 374	8 207 992
VI	Объем предоставляемых услуг	тыс. Гкал	3 065,556	176,060	796,539	2 092,957
VII	Тариф (без налога на добавленную стоимость)	Тенге /Гкал	6 925,33	14 572,45	13 127,26	3 921,72
<i>Справочно:</i>						
численность:			497			
производственный персонал, чел.			439			
административный персонал, чел.			58			
Заработная плата:						
производственный персонал, тенге			522 546	522 546	522 546	522 546
административный персонал, тенге			558 057	558 059	558 059	558 059





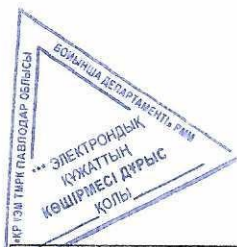
Приложение
к приказу Департамента Комитета по регулированию естественных
монополий Министерства национальной экономики Республики
Казахстан по Павлодарской области
от " _____ " _____ 2025 год № _____ ОД

**Тарифная смета АО "ПАВЛОДАРЭНЕРГО"
на услуги производства тепловой энергии**

№ п/п	Наименование показателей	Ед.изм.	2029 год			
			Всего	в т.ч по параметрам:		
				- 40 пар	- 16 пар	- ГВС
I	Затраты на производство товаров и предоставление услуг, всего, в том числе	тыс.тнг.	19 787 703	2 327 880	9 947 792	7 512 030
1	Материальные затраты, всего, в том числе	тыс.тнг.	8 782 649	856 401	5 069 645	2 856 602
1.1.	Сырье и материалы	тыс.тнг.	673 563	44 408	326 870	302 285
1.1.1.	Хим.реагенты и реактивы	-//-	189 112	12 468	91 773	84 871
1.1.2.	Вода на технологические цели	-//-	285 866	18 847	138 727	128 292
1.1.3.	Материалы и услуги на эксплуатацию	-//-	198 585	13 093	96 370	89 122
1.2.	Топливо	тыс.тнг.	8 015 647	805 833	4 697 431	2 512 383
1.2.1.	Уголь	-//-	4 889 730	495 569	2 877 166	1 516 995
	перевозка угля		2 941 135	298 081	1 730 593	912 461
1.2.2.	Мазут	-//-	184 782	12 183	89 672	82 927
1.3.	ГСМ	тыс.тнг.	74 789	4 931	36 294	33 565
1.4.	Энергия	тыс.тнг.	18 650	1 230	9 051	8 370
1.4.1.	электроэнергия на хозяйственные нужды	-//-	11 143	735	5 408	5 001
1.4.2.	тепловая энергия на хозяйственные нужды	-//-	7 507	495	3 643	3 369
2	Расходы на оплату труда, всего, в том числе	тыс.тнг.	3 359 521	338 858	1 972 040	1 048 624
2.1.	заработная плата производственного персонала	-//-	2 890 409	291 542	1 696 669	902 197
2.2.	социальный налог и социальные отчисления	-//-	279 791	28 221	164 238	87 333
2.3.	обязательное социальное медицинское страхование	-//-	86 712	8 746	50 900	27 066
2.4.	обязательные профессиональные пенсионные взносы	-//-	44 801	4 518	26 299	13 984
2.5.	обязательные пенсионные взносы работодателя	-//-	57 808	5 831	33 933	18 044
3	Амортизация	тыс.тнг.	3 992 456	625 283	1 457 519	1 909 654
4	Ремонт, всего, в том числе	тыс.тнг.	2 614 040	418 246	967 195	1 228 599
4.1.	Ремонт, не приводящий к росту стоимости основных средств	-//-	2 614 040	418 246	967 195	1 228 599
5	Услуги сторонних организаций производственного характера	тыс.тнг.	515 972	47 732	236 679	231 561
5.1.	грузовой автотранспорт, услуги механизмов	-//-	276 103	18 204	133 989	123 911
5.2.	технические характеристики, исследования	-//-	104 893	6 916	50 902	47 074
5.3.	охрана объектов	-//-	41 993	7 035	16 112	18 846
5.4.	пожарно оперативное обслуживание	-//-	80 053	13 411	30 715	35 927
5.5.	утилизация промтоходов	-//-	12 929	2 166	4 961	5 802
6	Плата за эмиссии в окружающую среду	тыс.тнг.	337 910	22 278	163 983	151 649
7	Прочие затраты, всего в т.ч.	тыс.тнг.	185 154	19 081	80 731	85 342
7.1.	канцелярские товары, типографские расходы	-//-	3 393	224	1 647	1 522
7.2.	затраты по ТБ и ОТ	-//-	52 546	3 465	25 499	23 582
7.3.	связь, телефон, интернет	-//-	1 366	214	499	653
7.4.	поверка приборов	-//-	26 784	1 766	12 998	12 020
7.5.	спец.молоко	-//-	15 810	1 041	7 674	7 094
7.6.	плата за пользование земельными участками	-//-	43 294	6 780	15 805	20 709
7.7.	хоз.вода стоки	-//-	31 045	4 862	11 333	14 850
7.8.	подпитка теплосети	-//-	419	28	203	189
7.9.	командировочные производственного персонала	-//-	996	138	518	341
7.10.	прочие расходы	тыс.тнг.	9 501	564	4 555	4 382
II	Расходы периода всего, в том числе	тыс.тнг.	856 949	103 216	423 066	330 667
8	Общие и административные расходы, всего: в том числе:	тыс.тнг.	856 949	103 216	423 066	330 667
8.1.	Заработная плата административного персонала	-//-	407 828	41 134	239 396	127 298
8.2.	Социальный налог и социальные отчисления	-//-	39 480	3 983	23 174	12 323
8.3.	Обязательное социальное медицинское страхование	-//-	12 235	1 235	7 182	3 819
8.4.	обязательные пенсионные взносы работодателя	-//-	7 503	756	4 404	2 342
8.5.	Амортизация	-//-	46 454	7 275	16 959	22 220
8.6.	Налоговые платежи и сборы	-//-	208 584	32 668	76 147	99 769

8.7.	Командировочные административного персонала	-//-	2 131	141	1 034	956
8.8.	Коммунальные услуги	-//-	16 191	1 067	7 857	7 266
8.9.	Услуги связи, интернет	-//-	1 517	100	736	681
8.10.	Аудиторские, консалтинговые услуги	-//-	13 023	859	6 320	5 844
8.11.	Услуги банка	-//-	1 380	216	504	660
8.12.	Страхование работников, экологическое страхование	-//-	45 254	7 087	16 520	21 646
8.13.	другие расходы, всего в т.ч.	тыс.тнг.	55 371	6 695	22 833	25 842
8.13.1.	услуги легкового транспорта	-//-	9 100	600	4 416	4 084
8.13.2.	канцелярские товары, типографские расходы	-//-	1 237	82	600	555
8.13.3.	затраты на ОТ и ТБ, специпитание, медосмотр	-//-	1 553	102	754	697
8.13.4.	охрана объектов	-//-	4 250	666	1 551	2 033
8.13.5.	сопровождение программного обеспечения	-//-	27 336	4 281	9 980	13 075
8.13.6.	материалы и услуги на эксплуатацию	-//-	7 980	526	3 872	3 582
8.13.7.	арендная плата, найм	-//-	1 990	311	726	953
8.13.8.	прочие расходы:	-//-	1 925	127	934	864
III	Всего затрат на предоставление услуг	тыс.тнг.	20 644 652	2 431 096	10 370 858	7 842 697
IV	Прибыль	тыс.тнг.	2 411 090	385 774	892 103	1 133 212
V	Всего доходов	тыс.тнг.	23 055 742	2 816 870	11 262 962	8 975 910
VI	Объем предоставляемых услуг	тыс. Гкал	3 065,556	176,060	796,539	2 092,957
VII	Тариф (без налога на добавленную стоимость)	Тенге /Гкал	7 520,90	15 999,49	14 139,87	4 288,63
<i>Справочно:</i>						
численность:			497			
производственный персонал, чел.			439			
административный персонал, чел.			58			
Заработная плата:						
производственный персонал, тенге			548 673	548 673	548 673	548 673
административный персонал, тенге			585 960	585 962	585 962	585 962





Приложение
к приказу Департамента Комитета по регулированию естественных
монополий Министерства национальной экономики Республики
Казахстан по Павлодарской области
от " _____ " _____ 2025 год № _____ ОД

**Тарифная смета АО "ПАВЛОДАРЭНЕРГО"
на услуги производства тепловой энергии**

№ п/п	Наименование показателей	Ед.изм.	2030 год			
			Всего	в т.ч по параметрам:		
				- 40 пар	- 16 пар	- ГВС
I	Затраты на производство товаров и предоставление услуг, всего, в том числе	тыс.тнг.	20 577 465	2 413 010	10 372 306	7 792 149
1	Материальные затраты, всего, в том числе	тыс.тнг.	9 221 781	899 221	5 323 128	2 999 432
1.1.	Сырье и материалы	тыс.тнг.	707 241	46 628	343 214	317 399
1.1.1.	Хим.реагенты и реактивы	- // -	198 568	13 091	96 362	89 114
1.1.2.	Вода на технологические цели	- // -	300 159	19 789	145 663	134 707
1.1.3.	Материалы и услуги на эксплуатацию	- // -	208 514	13 747	101 189	93 578
1.2.	Топливо	тыс.тнг.	8 416 429	846 125	4 932 303	2 638 002
1.2.1.	Уголь	- // -	5 134 217	520 348	3 021 024	1 592 845
	перевозка угля		3 088 191	312 985	1 817 123	958 084
1.2.2.	Мазут	- // -	194 021	12 792	94 156	87 074
1.3.	ГСМ	тыс.тнг.	78 529	5 178	38 108	35 243
1.4.	Энергия	тыс.тнг.	19 582	1 291	9 503	8 788
1.4.1.	электроэнергия на хозяйственные нужды	- // -	11 700	771	5 678	5 251
1.4.2.	тепловая энергия на хозяйственные нужды	- // -	7 882	520	3 825	3 537
2	Расходы на оплату труда, всего, в том числе	тыс.тнг.	3 527 498	355 801	2 070 642	1 101 055
2.1.	заработная плата производственного персонала	- // -	3 034 929	306 119	1 781 503	947 307
2.2.	социальный налог и социальные отчисления	- // -	293 781	29 632	172 450	91 699
2.3.	обязательное социальное медицинское страхование	- // -	91 048	9 184	53 445	28 419
2.4.	обязательные профессиональные пенсионные взносы	- // -	47 041	4 744	27 614	14 683
2.5.	обязательные пенсионные взносы работодателя	- // -	60 698	6 122	35 630	18 946
3	Амортизация	тыс.тнг.	3 992 456	625 283	1 457 519	1 909 654
4	Ремонт, всего, в том числе	тыс.тнг.	2 744 742	439 159	1 015 554	1 290 029
4.1.	Ремонт, не приводящий к росту стоимости основных средств	- // -	2 744 742	439 159	1 015 554	1 290 029
5	Услуги сторонних организаций производственного характера	тыс.тнг.	541 771	50 119	248 513	243 139
5.1.	грузовой автотранспорт, услуги механизмов	- // -	289 909	19 114	140 688	130 106
5.2.	технические характеристики, исследования	- // -	110 138	7 262	53 447	49 428
5.3.	охрана объектов	- // -	44 093	7 387	16 918	19 788
5.4.	пожарно оперативное обслуживание	- // -	84 056	14 082	32 251	37 724
5.5.	утилизация промтоходов	- // -	13 576	2 274	5 209	6 092
6	Плата за эмиссии в окружающую среду	тыс.тнг.	354 805	23 392	172 182	159 232
7	Прочие затраты, всего в т.ч.	тыс.тнг.	194 412	20 035	84 768	89 609
7.1.	канцелярские товары, типографские расходы	- // -	3 563	235	1 729	1 598
7.2.	затраты по ТБ и ОТ	- // -	55 173	3 638	26 774	24 761
7.3.	связь, телефон, интернет	- // -	1 434	225	524	686
7.4.	поверка приборов	- // -	28 123	1 854	13 648	12 621
7.5.	спец.молоко	- // -	16 600	1 093	8 058	7 449
7.6.	плата за пользование земельными участками	- // -	45 459	7 119	16 595	21 744
7.7.	хоз.вода стоки	- // -	32 597	5 105	11 900	15 593
7.8.	подпитка теплосети	- // -	440	29	213	198
7.9.	командировочные производственного персонала	- // -	1 046	145	544	358
7.10.	прочие расходы	тыс.тнг.	9 976	592	4 783	4 601
II	Расходы периода всего, в том числе	тыс.тнг.	897 474	108 013	443 372	346 089
8	Общие и административные расходы, всего: в том числе:	тыс.тнг.	897 474	108 013	443 372	346 089
8.1.	Заработная плата административного персонала	- // -	428 219	43 191	251 365	133 663
8.2.	Социальный налог и социальные отчисления	- // -	41 454	4 182	24 333	12 939
8.3.	Обязательное социальное медицинское страхование	- // -	12 847	1 296	7 541	4 009
8.4.	обязательные пенсионные взносы работодателя	- // -	7 878	794	4 624	2 460
8.5.	Амортизация	- // -	46 454	7 275	16 959	22 220
8.6.	Налоговые платежи и сборы	- // -	219 014	34 302	79 955	104 757

8.7.	Командировочные административного персонала	-//-	2 237	148	1 085	1 004
8.8.	Коммунальные услуги	-//-	17 000	1 121	8 250	7 630
8.9.	Услуги связи, интернет	-//-	1 593	105	773	715
8.10.	Аудиторские, консалтинговые услуги	-//-	13 674	901	6 636	6 137
8.11.	Услуги банка	-//-	1 449	227	529	693
8.12.	Страхование работников, экологическое страхование	-//-	47 517	7 441	17 346	22 729
8.13.	другие расходы, всего в т.ч.	тыс.тнг.	58 139	7 030	23 975	27 135
8.13.1.	услуги легкового транспорта	-//-	9 555	630	4 637	4 288
8.13.2.	канцелярские товары, типографские расходы	-//-	1 298	86	630	583
8.13.3.	затраты на ОТ и ТБ, спецпитание, медосмотр	-//-	1 631	108	791	732
8.13.4.	охрана объектов	-//-	4 462	699	1 629	2 134
8.13.5.	сопровождение программного обеспечения	-//-	28 703	4 495	10 479	13 729
8.13.6.	материалы и услуги на эксплуатацию	-//-	8 379	552	4 066	3 761
8.13.7.	арендная плата, найм	-//-	2 089	327	762	1 000
8.13.8.	прочие расходы:	-//-	2 021	133	981	907
III	Всего затрат на предоставление услуг	тыс.тнг.	21 474 939	2 521 023	10 815 677	8 138 238
IV	Прибыль	тыс.тнг.	2 961 090	473 774	1 095 603	1 391 712
V	Всего доходов	тыс.тнг.	24 436 029	2 994 797	11 911 281	9 529 951
VI	Объем предоставляемых услуг	тыс. Гкал	3 065,556	176,060	796,539	2 092,957
VII	Тариф (без налога на добавленную стоимость)	Тенге /Гкал	7 971,16	17 010,09	14 953,79	4 553,34
<i>Справочно:</i>						
численность:						
производственный персонал, чел.				497		
административный персонал, чел.				439		
				58		
Зарботная плата:						
производственный персонал, тенге				576 107	576 107	576 107
административный персонал, тенге				615 257	615 260	615 260

